PRZEKRÓJ 6 - 6

proj. nakładka naw. jezdni dla ruchu KR3

WYMAGANIA DLA GEOSIATKI

Parametr	Wartość
Materiał - wszerz - wzdłuż - na całej powierzchni dolnej - na całej powierzchni górnej	 włókno węglowe włókno szklane mikrofolia piasek kwarcowy
Wydłużenie przy zerwaniu (%)	2,0/1,5
Wytrzymałość na rozciąganie (kN/m) - wszerz - wzdłuż	 200 120

Geosiatka powinna posiadać certyfikat CE i być produkowana zgodnie z wymaganiami Normy PN-EN 1538.1

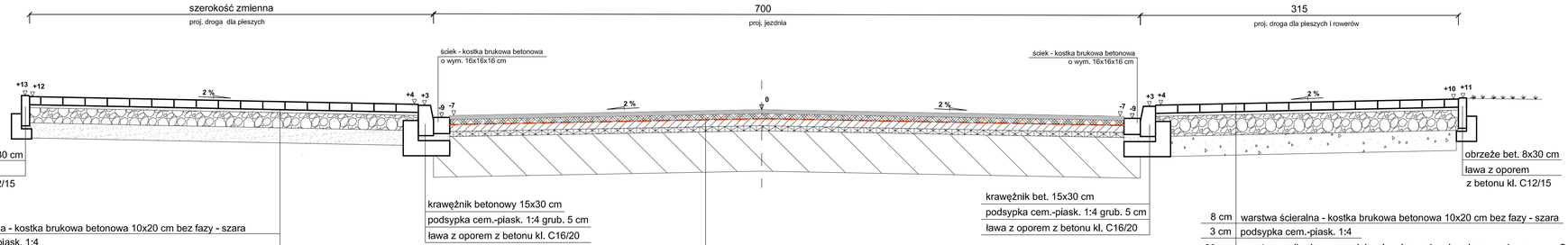

obrzeże bet. 8x30 cm
ława z oporem z betonu kl. C12/15

krawężnik betonowy 15x30 cm
podsypka cem.-piask. 1:4 grub. 5 cm
ława z oporem z betonu kl. C16/20

krawężnik bet. 15x30 cm
podsypka cem.-piask. 1:4 grub. 5 cm
ława z oporem z betonu kl. C16/20

obrzeże bet. 8x30 cm
ława z oporem z betonu kl. C12/15

8 cm	warstwa ścieralna - kostka brukowa betonowa 10x20 cm bez fazy - szara
3 cm	podsypka cem.-piask. 1:4
15 cm	warstwa podbudowy zasadniczej - mieszanka niezwiązana z kruszywem $C_{90/3}$ o uziarn. 0/31,5 stabil. mech. wg PN-EN 13285, $E_2 \geq 130$ MPa na pow. warstwy
15 cm	warstwa odsączająca - mieszanka niezwiązana o CBR ≥ 25% o uziarn. 0/22,4 o $k_{10} \geq 8$ m/dobę, wg PN-EN 13285, $E_2 \geq 50$ MPa na pow. warstwy podłoże gruntowe doprowadzić do grupy nośności G1 (zagęszczone do Is = 1,0 wg Proctora, $E_2 \geq 25$ MPa)

4 cm	warstwa ścieralna - mastyks grysowy (SMA) 11S PMB 45/80-55 wg PN-EN 13108-5
5 cm	warstwa wiążąca - beton asfaltowy AC 16W PMB 25/55-60 wg PN-EN 13108-1
	geosiatka zbrojeniowa z włókien szklanych i węglowych, przesączana i powlekana asfaltem emulsja asfaltowa modyfikowana polimeroasfaltami o zawartości asfaltu 60% zgodnie z zaleceniami zawartymi w WT3 - Emulsje asfaltowe 2009
7 cm	warstwa podbudowy zasadniczej - beton asfaltowy AC 16P 50/70 wg PN-EN 13108-1
średnio 5 cm	warstwa wyrównawcza - beton asfaltowy AC 16W 50/70 wg PN-EN 13108-1 spełniający wymogi warstwy wiążącej
40 cm	istn. nawierzchnia z kostki granitowej grub. 20 cm na podbudowie z kruszywa kamiennego po sfrezowaniu warstw asfaltowych

8 cm	warstwa ścieralna - kostka brukowa betonowa 10x20 cm bez fazy - szara
3 cm	podsypka cem.-piask. 1:4
20 cm	warstwa podbudowy zasadniczej - mieszanka niezwiązana z kruszywem $C_{90/3}$ o uziarn. 0/31,5 stabil. mech. wg PN-EN 13285, $E_2 \geq 130$ MPa na pow. warstwy
20 cm	warstwa ulepszonego podłoża - mieszanka związana cementem, klasa wytrzymałości $C_{1,5/2} \leq 4,0$ MPa, $E_2 \geq 50$ MPa na pow. warstwy podłoże gruntowe doprowadzić do grupy nośności G1 (zagęszczone do Is = 1,0 wg Proctora, $E_2 \geq 25$ MPa)

SZCZEGÓŁY ŁAW BETONOWYCH

krawężnik ze ściekiem

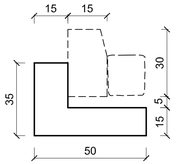

obrzeże

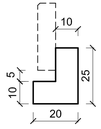

Uwaga ! Wymiary podano w centymetrach

Pracownia Projektowa "PROTOR"

Nazwa i adres obiektu	**Przebudowa ulicy Starobrzeskiej w Brzegu**

PRZEKRÓJ KONSTRUKCYJNY 6 - 6

	imię i nazwisko	zakres oprac.	nr upr. bud.	podpis
Projektował	**mgr inż. Antoni Plamltzer**	drogi	18/76/Op.	
Sprawdził	**inż. Roman Figura**	drogi	92/01/Op	

umowa nr OR-IV.272.7.2024 | skala 1:25 | data 11.2025 r. | rys. 20